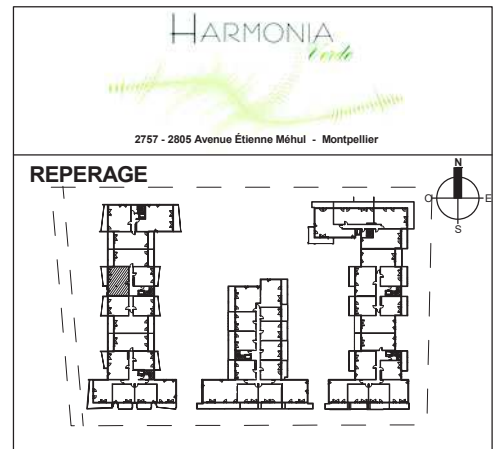
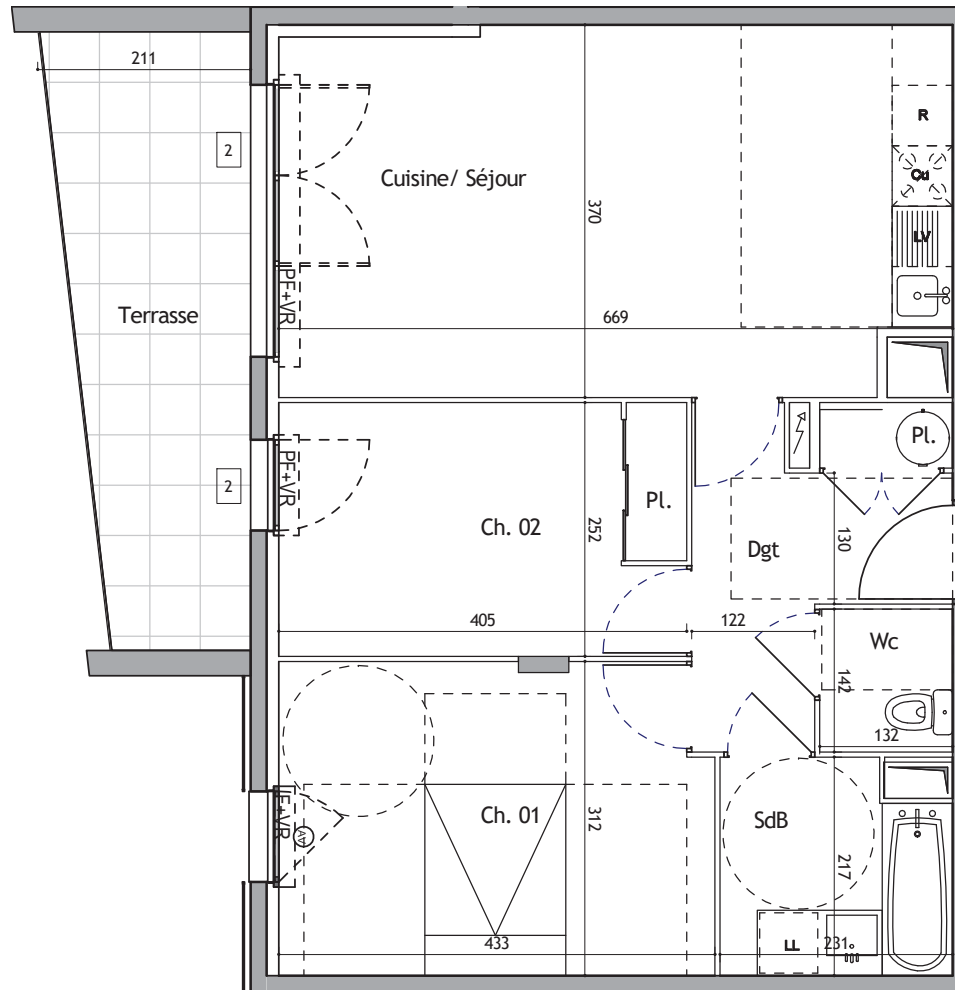


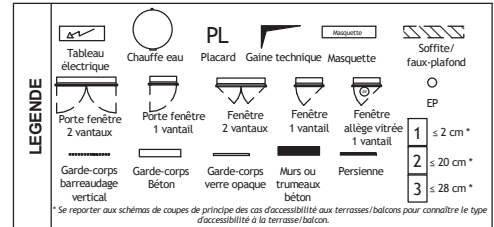
PROVISOIRE



Etage: R+3 Type: T3

N° appartement: A2-304

PIECES	SURFACES
Cuisine/ Séjour	24.0 m ²
Ch. 01	13.2 m ²
Ch. 02	10.2 m ²
SdB	4.7 m ²
Wc	1.9 m ²
Dgt	6.7 m ²
SURFACE SHAB :	60.7 m²
Terrasse	10.8 m ²
SOUS-TOTAL lié aux surfaces annexes	10.8 m ²
SURFACE TOTALE :	71.5 m²



La société se réserve la possibilité d'apporter à ce plan des modifications qui seraient dues à des impératifs techniques ou réglementaires. Le mobilier est dessiné à titre indicatif, se reporter à la notice de vente notaire pour connaître les équipements fournis. La surface des pièces comprend celle des placards. Il est précisé que des adaptations techniques peuvent entraîner une évolution des surfaces indiquées dans la limite de 5%, cette tolérance jouant également pour les allimétries et hauteurs sous faux-plafonds, retombées de plafonds et soffites.