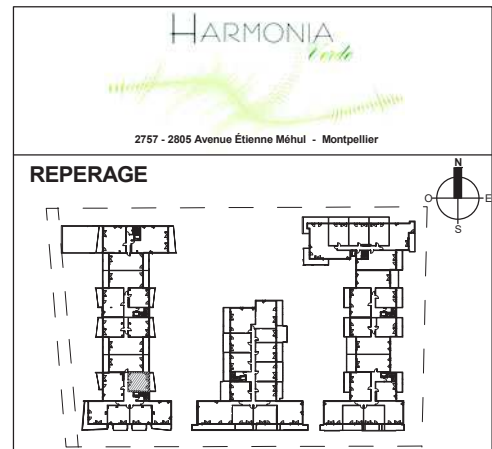
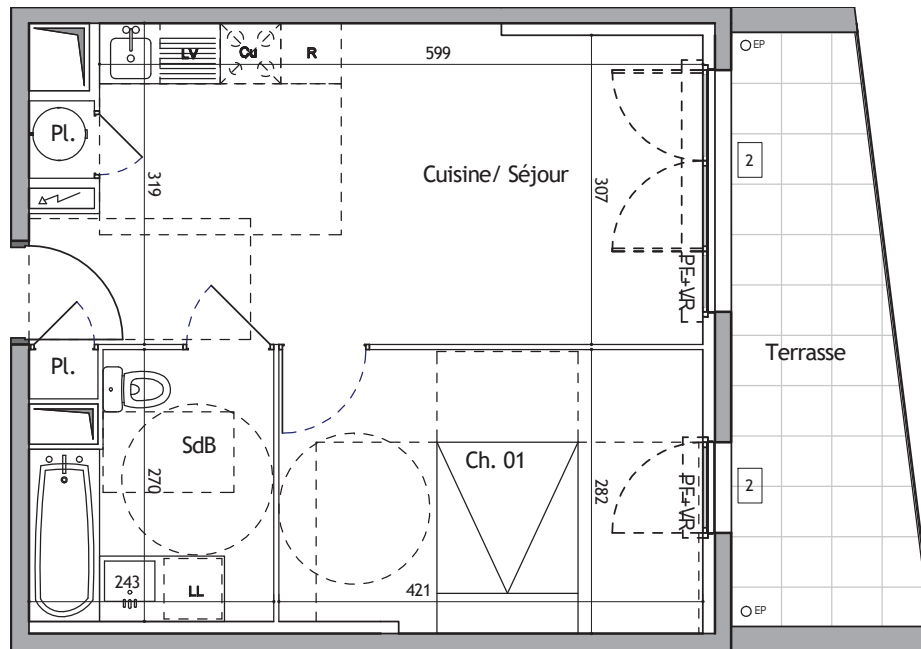


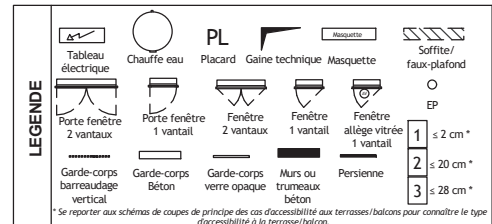
PROVISOIRE



Etage: R+1 Type: T2

N° appartement: A3-107

PIECES	SURFACES
Cuisine/ Séjour	20.7 m ²
Ch. 01	11.7 m ²
SdB	5.8 m ²
SURFACE SHAB :	38.2 m²
Terrasse	9.8 m ²
SOUS-TOTAL lié aux surfaces annexes	9.8 m ²
SURFACE TOTALE :	48.0 m²



La société se réserve la possibilité d'apporter à ce plan des modifications qui seraient dues à des impératifs techniques ou réglementaires. Le mobilier est dessiné à titre indicatif, se reporter à la notice de vente notaire pour connaître les équipements fournis. La surface des pièces comprend celle des placards. Il est précisé que des adaptations techniques peuvent entraîner une évolution des surfaces indiquées dans la limite de 5%, cette tolérance jouant également pour les allimétries et hauteurs sous faux-plafonds, retombées de plafonds et soffites.

