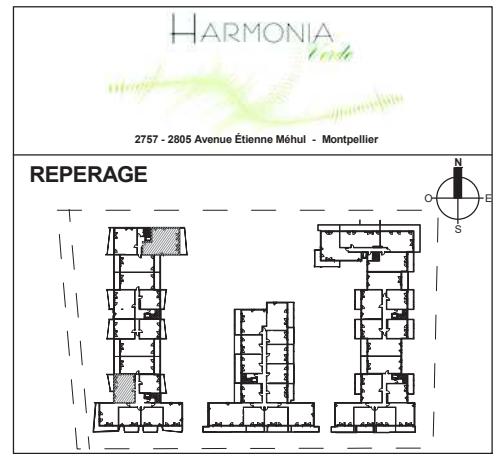
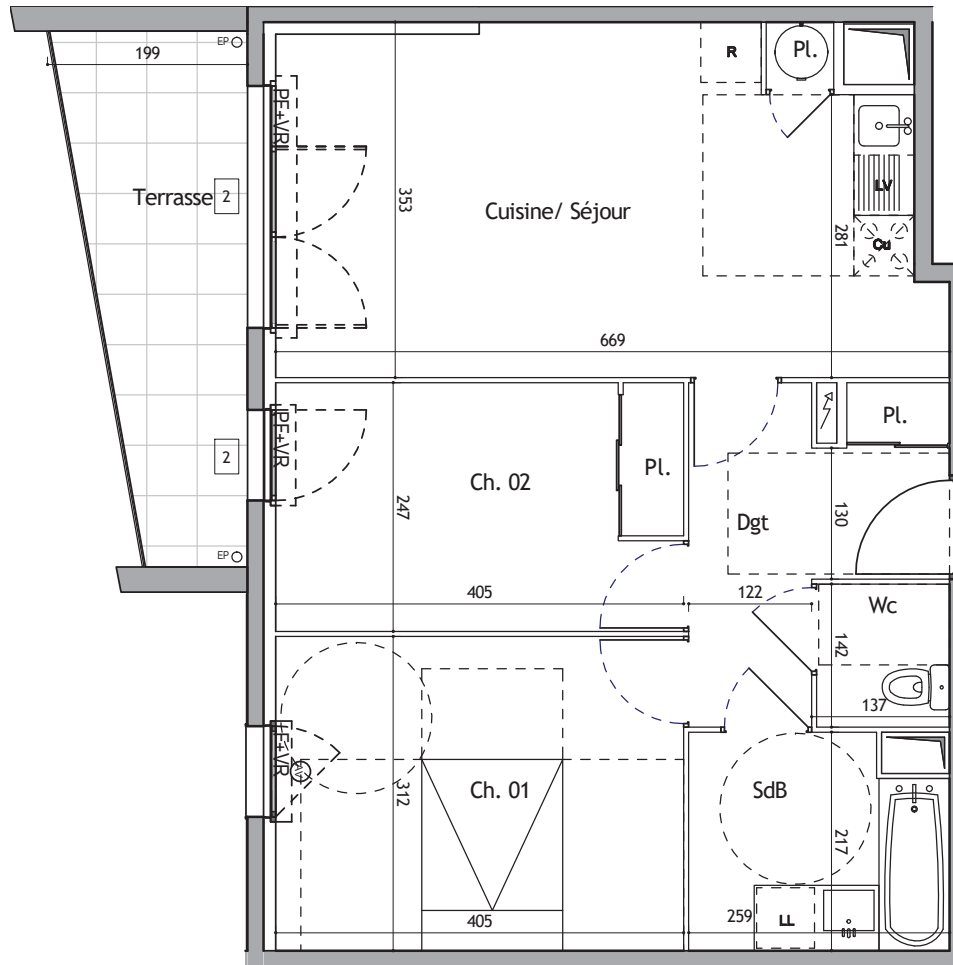


# PROVISOIRE

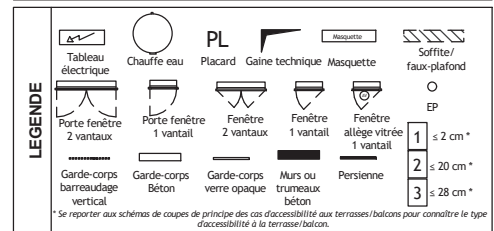


Etage: R+2 Type: T3

N° appartement: A3-205

PIECES	SURFACES
Cuisine/ Séjour	21.9 m <sup>2</sup>
Ch. 01	12.6 m <sup>2</sup>
Ch. 02	10.0 m <sup>2</sup>
SdB	5.3 m <sup>2</sup>
Wc	1.9 m <sup>2</sup>
Dgt	6.6 m <sup>2</sup>
<b>SURFACE SHAB :</b>	<b>58.3 m<sup>2</sup></b>

Terrasse	7.9 m <sup>2</sup>
SOUS-TOTAL lié aux surfaces annexes	7.9 m <sup>2</sup>
<b>SURFACE TOTALE :</b>	<b>66.2 m<sup>2</sup></b>



La société se réserve la possibilité d'apporter à ce plan des modifications qui seraient dues à des impératifs techniques ou réglementaires. Le mobilier est dessiné à titre indicatif, se reporter à la notice de vente notaire pour connaître les équipements fournis. La surface des pièces comprend celle des placards. Il est précisé que des adaptations techniques peuvent entraîner une évolution des surfaces indiquées dans la limite de 5%, cette tolérance jouant également pour les allimétries et hauteurs sous faux-plafonds, retombées de plafonds et soffites.



Filiale de SOGEPROM






**SERRADO ARCHITECTURE**  
2720 Av. Etienne Méhul 34070 MONTPELLIER



**BPA ARCHITECTURE**  
36 Av. de Lodève 34070 MONTPELLIER



JAN 2018

Indice 1 JAN 2018