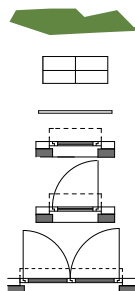
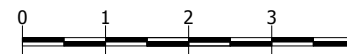


plan provisoire



toutes les pièces ont une hauteur sous plafond de 2,50 m

végétaux

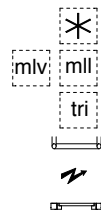
dalle en béton

garde-corps

fenêtre sur allège vitrée ou maçonnée ouvrant à la française, volet roulant

porte-fenêtre ouvrant à la française, volet roulant

portes-fenêtres ouvrant à la française, volets roulants



emplacement pour frigo

emplacement pour machine à laver la vaisselle, le linge

emplacement pour bac tri-sélectif

sèche-serviette

gtl (gaine technique logement)

trappe de visite de gaine

dimension de la baignoire : 170 cm x 70 cm

Les surfaces des placards sont incluses dans celles des pièces. Des modifications sont susceptibles d'être apportées à ce plan en fonction des contraintes de réalisation, des nécessités techniques, réglementaires ou administratives concernant notamment les dimensions libres, les éléments d'équipement et les réseaux divers. Les retombées, les soffites, les faux plafonds ne sont pas représentés, sauf ceux connus à la date d'établissement du présent plan. Les canalisations ne figurent pas sur ce plan. La végétation n'est pas contractuelle.

12, place des Etats-Unis
92545 Montrouge cedex

Eco-quartier Woodi à Melun

Résidence

Beelive

bâtiment A - 1er étage

N°	TYPE	surf. hab
A102	3 P	60,50 m²
entrée		7,35 m ²
séjour/cuisine		23,05 m ²
chambre 1		10,45 m ²
chambre 2		11,80 m ²
dressing		2,50 m ²
salle de bains		5,35 m ²
total surface habitable		60,50 m²
terrasse		17,25 m ²
total surfaces annexes		17,25 m²



chanson et wagner
architectes de conception